

## Web 発表申込・原稿投稿要領

2025 年度日本社会心理学会（JSSP）第 66 回大会の発表希望者の方は、まず参加申込を完了された上でインターネット(Web)から発表申込と原稿の投稿手続きを行ってください。

大会 Web サイトの「論文集原稿投稿手続き」画面から、希望する処理を選択し、画面の案内に沿って手続きを進めてください。インターネット(Web)による投稿、修正の手続きは、**5月29日(木)24時まで**可能です。

大会参加申込の手続き方法については別紙 Web 参加申込要領をご確認ください。

投稿前に必ず下記＜投稿に関する注意事項＞をご一読ください。

### ＜投稿に関する注意事項＞

#### （申込について）

1. インターネット(Web)による手続きは、必ず責任発表者本人が行ってください。
2. **登録されたデータがプログラム、発表論文集にそのまま使われます。**校正の機会はありません。記入漏れや誤った情報入力がないように十分ご注意ください。

#### （必要な環境・条件）

1. Windows 10, 11 をお使いの場合は Microsoft Edge 最新版（※IE モードは動作保証対象外です）または Google Chrome 最新版, Mozilla Firefox 最新版, Macintosh (Mac OS X) をお使いの場合は Safari 最新版, Google Chrome 最新版, Mozilla Firefox 最新の日本語版閲覧ソフトが利用可能であること。上記以外のブラウザやプレビューリリース版、ベータ版、スマートフォン、タブレット端末、携帯電話搭載のフルブラウザなどでは動作保証対象外とさせていただきます。
2. メールアドレス(携帯電話のアドレスは不可)を所持していること。

#### （文字入力）

1. ギリシャ文字(α, β, γ など)は全角文字を使用してください。
2. ローマ数字(I, II, III など)は使用せず、アルファベットの I(アイ), V(ブイ), X(エックス)を使用してください。
3. 機種依存文字(株, ①など)は使用しないでください。
4. カタカナは、全角文字で入力してください。
5. 外国語名称については、基本的に英語表記をしてください。

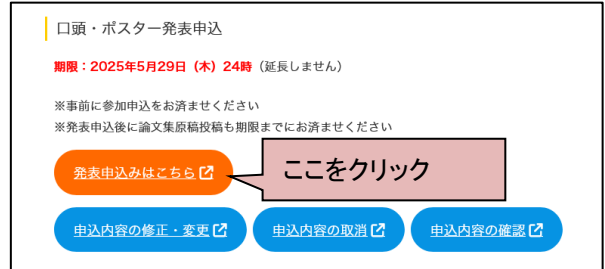
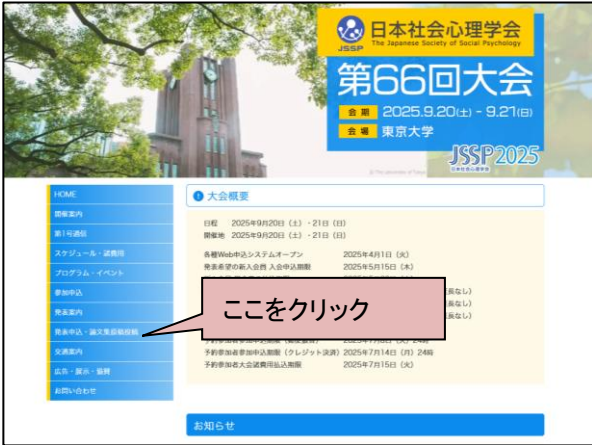
#### （ファイルサイズ）

1. 原稿のファイルサイズは 3MB までにしてください。

# 発表申込の流れ

## 【大会 Web サイトとエントリーページ画面】

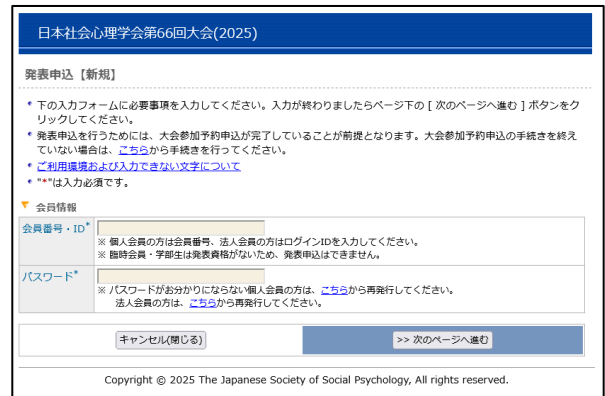
第66回大会 Web サイト (下図左) にアクセスして、左メニューから「発表申込・論文集原稿投稿」をクリックしてエントリーページ (下図右) に進み、続いて、「発表申込みはこちら」ボタンをクリックしてください。



## 【発表申込ログイン画面】

ログイン画面が表示されます。  
正会員、名誉会員の方は会員番号とパスワードを入力してください。  
法人会員の方はログイン ID とパスワードを入力してください。

認証 OK であれば【書誌情報登録画面】に移ります。



## 【書誌情報登録画面】

研究発表の内容を入力します。

書誌情報登録内容

1. 研究発表区分(必須項目)
2. 題目(必須項目)
3. 副題
4. 主領域(第一希望・第二希望)(必須項目)



## 【発表者登録画面】

**単独発表・連名発表のいずれの場合も第1発表者が責任発表者**となります。

正会員、名誉会員、準会員については「会員リストからコピー」ボタンをクリックして検索することで、会員情報を入力することができます。

- ※ 発表者情報の入力欄を増やす場合は、追加したい位置にある「+この位置に追加」ボタンをクリックしてください。
- ※ 発表者情報の入力欄を減らす場合は、「x削除」ボタンをクリックしてください。
- ※ **ここで入力した順番で、プログラムに掲載されま**  
**す。発表者の順序など登録時に注意してください。**

- ※ 個人会員が責任発表者となる場合、連名者は原則的に会員資格を有していることが望ましいですが入会の義務はありません。また連名者の参加費も支払義務はありません。
- ※ 法人会員が責任発表者となる場合は、連名者の中に正会員もしくは名誉会員が含まれている必要があります。

## 【発表申込情報確認画面】

登録した内容が画面に表示されます。

入力した内容を修正したい場合は、「申込内容の修正」ボタンをクリックしてください。再入力が可能となります。一度入力した内容は、そのまま保持されていますので、変更が必要な箇所のみ変更してください。

内容に誤りがないことを確認したら、「新規申込実行」ボタンをクリックしてください。

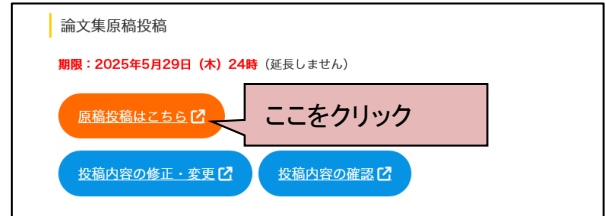
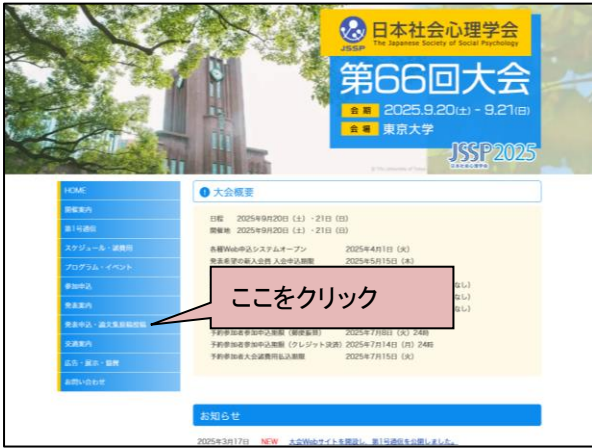
## 【発表申込完了画面】

右の画面が表示されれば、発表申込完了です。  
**論文集原稿投稿が完了するまでは手続きが完了していませんので、所定の期限までに必ず手続きを完了させてください。**

### <投稿手順>

大会 Web サイトにアクセスして、「発表申込・論文集原稿投稿」をクリックしてください。  
エントリーページが開きますので、「原稿投稿はこちら」ボタンをクリックしてください。

【大会 Web サイト】 <https://www.socialpsychology.jp/conf2025/>



### 【口頭・ポスター発表原稿投稿ログイン画面】

はじめに、第 66 回大会著作権譲渡内容をご覧いただき、内容に同意いただける場合はチェックボックスにチェックをしてください。

次に、正会員、名誉会員の方は会員番号とパスワードを入力してください。

法人会員の方はログイン ID とパスワードを入力してください。

認証 OK であれば【書誌情報登録画面】に移ります。



## 【書誌情報登録画面】

※ 入力に関する注意事項が記載されています。  
必ずよく読み、注意事項に従ってください。

発表申込時の書誌情報が表示されています。  
変更がある場合は、該当項目を修正してください。  
申込時に未入力の情報を入力してください。

書誌情報登録内容（すべて必須項目）

1. 研究発表区分
2. 題目
3. 副題
4. 主領域(第一希望・第二希望)
5. 一連発表有無

「一連発表有無」を「有り」にした方は、引き続き、「一連発表登録画面」に進みます。一連発表は、共同研究として複数の著者による発表を一連で行うことを希望される場合にのみ「有り」をご選択ください。連名者の登録ではありませんので、ご注意ください。

## 【一連発表登録画面】

一連発表を行う順番に、責任発表者を「研究発表申込リストからコピー」から選んでください。

※ 必ず、ご登録者自身も含めて入力してください。  
一連発表登録にはすべての題目の発表申込が完了している必要があります。

日本社会心理学会第66回大会(2025)

発表原稿投稿【新規】

会員認証 --> **書誌情報登録** --> (一連発表登録) --> 発表者登録 --> 原稿投稿 --> 入力確認 --> 完了

\* 書誌情報欄の入力フォームに必要事項を入力してください。入力が終わりましたらページ下の【次のページへ進む】ボタンをクリックしてください。  
\* [ご利用環境および入力できない文字について](#)

▼ 責任発表者

発表登録番号	PR0006
会員番号	1340000001
氏名	学会 事務局
所属	株式会社 国際文献社
Eメール	jssp-desk@conf.bunken.co.jp

▼ 書誌情報

研究発表区分*	口頭発表
題目*	発表タイトル
副題	副題
主領域*	第一希望: 41-0 集団 <input type="button" value="選択"/> 第二希望: 41-1 社会的アイデンティティ <input type="button" value="選択"/>
一連発表有無*	<input type="radio"/> 有り   <input checked="" type="radio"/> 無し

Copyright © 2025 The Japanese Society of Social Psychology, All rights reserved.

日本社会心理学会第66回大会(2025)

発表原稿投稿【新規】

会員認証 --> 書誌情報登録 --> **一連発表登録** --> 発表者登録 --> 原稿投稿 --> 入力確認 --> 完了

\* 一連発表の対象となる責任発表者を研究発表申込リストから選択（コピー）してください。【研究発表申込リストからコピー】ボタンをクリックすると研究発表申込リストが表示され、対象となる研究発表申込者を選択すると氏名、所属、会費番号、題目が入力フォームに自動設定されます。ただし、この内容を変更（入力）することはできません。入力が終わりましたらページ下の【次のページへ進む】ボタンをクリックしてください。  
\* **全ての発表情報（当申し込みの責任発表者本人も含む）を、発表順に入力してください。**  
\* 一連発表の対象となる責任発表者を3名以上入力したい場合は、入力フォーム下の「一連発表入力欄を増やす」ボタンをクリックすると入力欄が増えます。  
\* これまでに入力した内容を修正したい場合は、下の【申込内容の修正】ボタンをクリックしてください。ブラウザーの【戻る】ボタンを使って前のページに戻ると、入力した内容が消える場合があります。  
\* [ご利用環境および入力できない文字について](#)

▼ 一連発表情報

※ ここは連名発表者の登録ではございません。ご注意ください。

No. 1 入力コピー	▼ 研究発表申込リストからコピー
責任発表者* (研究発表申込者)	会員番号 氏名 所属 題目 副題
No. 2 入力コピー	▼ 研究発表申込リストからコピー
責任発表者* (研究発表申込者)	会員番号 氏名 所属 題目 副題

入力欄を

Copyright © 2025 The Japanese Society of Social Psychology, All rights reserved.

## 【発表者登録画面】

発表申込時の連名発表情報が表示されています。  
変更がある場合には修正してください。

再入力する場合には、連名発表を行う順番に、連名発表者を入力してください。

発表者は、責任発表者も含めて、入力された順序で論文集やプログラムに掲載されます。登録順にご注意ください。

## 【原稿投稿画面】

原稿ファイルを作成した OS タイプを選択した後、「参照」ボタン(お使いの環境によっては「ファイルを選択」ボタン)をクリックして、PC 上の原稿ファイルを指定してから、「次のページへ進む」ボタンをクリックしてください。なお、投稿できるのは PDF 形式のファイルだけです。

※ファイル名を直接入力すると、正常に処理されませんので、必ず「参照」ボタン(または「ファイルを選択」ボタン)をクリックしてファイルを選択してください。

※ブラウザが古い場合などには、投稿手続きがうまくいかない場合があります。その場合には、以下の方法を試してみてください。

1. ファイル名を英数字に変更する
2. ファイルの保存フォルダを変更する

上記の方法でも、投稿手続きがうまく行かない場合は、ファイルサイズが大きすぎることが考えられます。投稿可能なファイルのサイズは 3MB 以下です。

## 【投稿前に必ず以下の点を今一度ご確認ください】

- 原稿は A4 サイズですか？
- 原稿は全 1 ページですか？
- 図はきちんと挿入、表示されていますか？
- 原稿内のすべての情報(表題、連名者、所属)は、書誌情報とすべて一致していますか？
- 校正履歴が反映された、最終版のファイルですか？
- 原稿は PDF ファイル(拡張子に“pdf”が付いたもの)に変換済みですか？

日本社会心理学会第66回大会(2025)

発表原稿投稿【新規】

会員登録 → 書誌情報登録 → (連発表登録) → **発表者登録** → 原稿投稿 → 入力確認 → 完了

- 発表者情報欄の入力フォームに必要事項を入力してください。入力が終わりましたらページ下の【次のページへ進む】ボタンをクリックしてください。
- 責任発表者(発表申込者)および連名発表者も含めて、全ての発表者情報を入力してください。ここで入力された順序で論文集やプログラムに掲載されます。入力フォーム下の「この位置に追加」ボタンをクリックすると入力欄が増えます。
- 連名発表の場合は、責任発表者(発表申込者)が第一発表者になるよう、お願いします。
- 連名発表者が会員の場合は、【会員リストからコピー】ボタンをクリックし、表示された会員リストから選択(コピー)してください。選択(コピー)すると氏名・会員番号が入力フォームに自動設定されます。会員リストに登録されている内容を変更したい場合は、会員ご本人に変更していただくようご連絡ください。
- 連名発表者が非会員の場合は、会員区分「非会員」を選択後、氏名、所属を入力してください。
- これまでに入力した内容を修正したい場合は、下の【申込内容の修正】ボタンをクリックしてください。ブラウザーの【戻る】ボタンを使って前のページに戻ると、入力した内容が消える場合があります。
- [ご利用環境および入力できない文字について](#)

▼ 発表者情報

※これは一連発表の登録ではございません。ご注意ください。

+この位置に追加

No. 1	×削除		
会員区分*	<input checked="" type="radio"/> 個人会員   <input type="radio"/> 法人会員   <input type="radio"/> 非会員   ▼ 会員リストからコピー		
会員番号・ID	E340000001 ※ 会員の方は上の会員リストからコピーしてください。		
氏名	漢字*	(姓) 学会 (名) 事務局	例: 日本 太郎 / Smith Jack
カナ	カタカナ*	(姓) シムカイ (名) シムキョク	例: ニッポン タロウ / Smith Jack
所属	所属先/学校* 例: 見本大学 ※ 社団法人、財団法人、独立行政法人、株式会社などは、(社)・(財)・(協)・(株)にしてください。 ※ 日本学術振興会所属の方は、勤務先、学校名の後に「(中)」(中)に続けて「日本学術振興会」と記入してください。 ※ 大学院所属の方は、「〇〇大学大学院」ではなく、「〇〇大学」と記入してください。「大学院」は下の【部課/学部・学科】に記入してください。 例: 〇〇大学/〇〇の大学・日本学術振興会/(株)xxxx		
部課/学部・学科	大学院心理学研究科 例: 大学院〇〇研究科/〇〇部〇〇課		

+この位置に追加

申込内容の修正 キャンセル(閉じる) >> 次のページへ進む

Copyright © 2025 The Japanese Society of Social Psychology, All rights reserved.

日本社会心理学会第66回大会(2025)

発表原稿投稿【新規】

会員登録 → 書誌情報登録 → (連発表登録) → 発表者登録 → **原稿投稿** → 入力確認 → 完了

- 原稿情報欄の入力フォームに必要事項を入力してください。入力が終わりましたらページ下の【次のページへ進む】ボタンをクリックしてください。
- これまでに入力した内容を修正したい場合は、下の【申込内容の修正】ボタンをクリックしてください。ブラウザーの【戻る】ボタンを使って前のページに戻ると、入力した内容が消える場合があります。
- [ご利用環境および入力できない文字について](#)
- 登録できる原稿ファイルは3Mバイト未満です。あまりにも大きなファイルを登録しようとすると、次のページに進むことなく(エラー表示もなく)、再度このページが表示される場合があります。

▼ 原稿情報

原稿作成時のOSタイプ  Windows |  Macintosh |  UNIX (Linux 等) |  その他

原稿ファイル\*

参照... ファイルが選択されていません。  
※【参照】ボタンをクリックして原稿ファイルを選択してください。ファイル名を選択入力すると正常に処理されません。  
※登録できるのは、Adobe Portable Document Format (.pdf) 形式のファイルだけです。  
※ファイル名には必ず拡張子(“.pdf”)を付けてください。

申込内容の修正 キャンセル(閉じる) >> 次のページへ進む

Copyright © 2025 The Japanese Society of Social Psychology, All rights reserved.

## 【入力確認画面】

入力した内容に間違いがないことを確認してください。画面の中ほどに、論文集・プログラム掲載見本が表示されていますので、確認してください。

入力した内容に間違いが無ければ、「新規申込実行」ボタンをクリックしてください。

入力した内容を修正したい場合は、「申込内容の修正」ボタンをクリックしてください。再入力が可能となります。一度ご入力いただいた内容はそのまま保持されていますので、変更が必要な箇所のみご変更ください。

※ 掲載見本にて、記載順の間違いや発表者の登録に漏れないかどうか確認してください。

※ 原稿投稿後の発表取消はできません。ご注意ください。

## 【完了画面】

登録手続きが完了すると、登録されたメールアドレスに登録内容を含めた申込完了通知が送信されます。

**これで手続きは完了ですが、必ず申込完了通知メールが届いていることをご確認ください。**

## 【申込内容の修正】

5月29日(木)24時までは投稿内容の変更が可能です。投稿内容の変更を行う場合には、エントリーページの「修正・変更」ボタンをクリックして、画面に従って処理を進めてください。

## 【大会に関するお問い合わせ先】

日本社会心理学会第66回大会準備委員会  
〒113-0033  
東京都文京区本郷7丁目3-1  
東京大学大学院人文社会系研究科  
社会心理学研究室内  
E-mail : jssp2025.utokyo@gmail.com  
(このメールアドレスは準備委員会メンバーで共有しています)

日本社会心理学会第66回大会(2025)

発表原稿投稿【新規】

会員登録 --> 申込情報登録 --> (一連発表登録) --> 発表者登録 --> 原稿投稿 --> **入力確認** --> 完了

**まだ、発表原稿投稿は完了していません。**

【新規申込 実行】ボタンをクリックし次の画面が表示されると完了となります。

- \* 入力した内容をご確認ください。下記内容に間違いがなければ、下の【新規申込 実行】ボタンをクリックしてください。【新規申込 実行】ボタンをクリックし次の画面が表示されると完了となります。
- \* 入力した内容を修正したい場合は、下の【申込内容の修正】ボタンをクリックしてください。ブラウザーの【戻る】ボタンを駆って前のページに戻ると、入力した内容が消える可能性があります。
- \* 登録を途中で中止したい場合は、下の【キャンセル】ボタンをクリックしてください。キャンセルすると前のページで入力した内容は全て失われますのでご注意ください。

▼ 責任発表者

発表登録番号	PR0006
会員番号	134000001
氏名	学会 事務局
所属	株式会社 国際文献社
Eメール	jssp-desk@conf.bunken.co.jp

▼ 書籍情報

研究発表区分	口頭発表
題目	発表タイトル
副題	副題
主領域	第一希望: 41-0 集団 第二希望: 41-1 社会的アイデンティティ
一連発表有無	無し

- \* 論文集やプログラムに掲載する発表題目や発表者名、所属の見本を下記に表示しております。下記の通りに掲載致しますので、間違いなくご確認ください。
- \* 誌面の都合により表記を編集させていただく場合がございます。あらかじめご了承ください。
- \* Webブラウザにて表示する都合上、適当な位置で改行されない場合がございます。このような場合、論文集やプログラム（印刷物）を編集（製作）する際に改行位置などの微調整を行うようにしてあります。あらかじめご了承ください。

▼ 論文集・プログラム掲載見本

発表タイトル	
副題	

○ 学会 事務局 見本大学

▼ 一連発表情報

一連発表の申し込みはありません。

▼ 発表者情報

No. 1	
会員区分	個人会員
会員番号・ID	134000001
氏 姓	学会 事務局
名	カナ
所 勤務先/学校	ガッカイ ジムキョク
属	部課/学部・学科
	見本大学
	大学院心理学研究科

▼ 原稿情報

原稿作成時のOSタイプ	Windows
原稿ファイル	PR0006_w.pdf >> <a href="#">原稿の確認</a>
	* ご登録いただいた原稿ファイルのファイル名は上記のように変更しております。

※ 原稿投稿後の発表取り消しはできません。

Copyright © 2025 The Japanese Society of Social Psychology, All rights reserved.

日本社会心理学会第66回大会(2025)

発表原稿投稿【新規】

会員登録 --> 申込情報登録 --> (一連発表登録) --> 発表者登録 --> 原稿投稿 --> 入力確認 --> **完了**

**“発表原稿投稿【新規】”の手続きが完了致しました。**

- \* Eメールアドレス【jssp-desk@conf.bunken.co.jp】宛てに“発表原稿投稿【新規】完了通知”Eメールが送信されますが、このメールは“発表原稿投稿【新規】”の手続きが正常に終了したことをお知らせするためのメールです。
- \* “発表原稿投稿【新規】完了通知”Eメールは手続きが完了してから通常は2～3分ほどで受信することができますが、ネットワークの混雑状況等によって時間を要する場合があります。
- \* 送信された“発表原稿投稿【新規】完了通知”Eメールは大切なものですので大会終了まで保存しておいてください。

Copyright © 2025 The Japanese Society of Social Psychology, All rights reserved.

## 【参加・発表申込・原稿投稿に関するお問い合わせ先】

日本社会心理学会大会ヘルプデスク  
〒162-0801  
東京都新宿区山吹町 358-5  
(株)国際文献社内  
E-mail : jssp-desk@conf.bunken.co.jp